Switch HDMI Cable

Brook

Product Description

The product can be used in place of a traditional Switch dock, providing both charging and HDMI 1.4 output functions. It is also light and portable – a good accessory for playing Switch outdoors.

List of Items Included

- **Type-C to HDMI Cable x 1**
  (Cable length: 1.5m from the HDMI connector to the Switch connector, 1m from the HDMI connector to the charger connector.)
- **Charger x 1**

(Charger for American outlets)

How to Use

1. Plug the charger into the outlet.
2. Connect the two Type-C connectors for the Switch HDMI cable to the Switch console and the included charger: Note that the Type-C connectors are marked "SWITCH" and "CHARGER" respectively. Connect the connector marked with "SWITCH" to the Switch console and the one marked with "CHARGER" to the charger.
3. Connect the HDMI connector of the Switch HDMI cable to the TV.

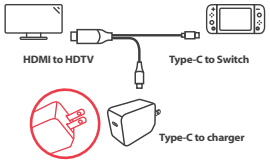

FAQ

Q1: ***In which countries can the Switch HDMI Cable be used?***

A1: The Switch HDMI Cable supports input voltages between 100-240V and 50-60Hz and is usable as long as local electrical supplies meet these requirements.

Q2: ***Can I still use the Switch HDMI Cable to charge my console while in handheld mode?***

A2: Yes. Even if you are not using the HDMI output, you can still plug into the charger while playing with the Switch HDMI Cable.

Q3: ***Does the Switch HDMI Cable support Switch Lite?***

A3: Since Switch Lite itself does not support TV mode, the Switch HDMI Cable can only be used for charging Switch Lite.

Q4: ***Aside from Switch, can the Switch HDMI Cable be used with any other product?***

A4: Yes. The Switch HDMI Cable supports display port alternate mode and is usable with any device with display port alternate mode function using Type-C connectors.

Q5: ***Will the Switch HDMI Cable damage Switch consoles?***

A5: The Switch HDMI Cable supports PD/QC fast charging protocols and meets Switch's power supply requirements. It will not cause any damage to Switch consoles. Furthermore, Brook has purchased global insurances for the Switch HDMI Cable in order to protect its customers' rights.

HDMI Specification	Version 1.4
Input	100 – 240V ~ 50/60Hz 0.5A
Output	PD 3.0: 5V/3A or 9V/2.22A or 12V/1.67A QC 3.0: 3.6 - 6.5V/3A or 6.5 - 9V/2A or 9 - 12V/1.5A

Warranty & Technical Support

For the latest user guide and more information, visit our website:
www.brookaccessory.com

P/N: Switch HDMI Cable
M/N: ZPP005N

Brook Gaming

202101V1

Switch HDMI Cable

Brook

產品介紹

本產品可替代傳統 Switch 底座使用，同時提供充電與 HDMI 1.4 輸出功能。體積輕巧易攜帶，適合作為外出遊玩 Switch 之配備。

產品內容物

- Type-C to HDMI 線 x1
  (線材長度：HDMI 到 SWITCH 端之線長為 1.5M，HDMI 到 CHARGER 端線長為 1M。)
- 電源變壓器 x1

(美規)

如何使用

1. 將附屬變壓器插上插座。
2. 將 Switch HDMI Cable 的兩個 Type-C 端分別連接 Switch 主機與附屬變壓器：注意 Type-C 端上分別印有「SWITCH」與「CHARGER」字樣，印有「SWITCH」的 Type-C 端子請接到 Switch 主機，印有「CHARGER」的 Type-C 端子請接到附屬變壓器。
3. 將 Switch HDMI Cable 的 HDMI 端接到電視。

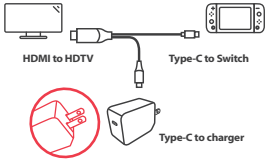

常見問題

Q1: Switch HDMI Cable 適用於哪些國家或地區?

A1: Switch HDMI Cable 支援 100-240v、50-60Hz 的輸入電壓，只要所在地的電力供應符合要求均可使用。

Q2: 當使用 Switch 掌機模式時, 可否使用 Switch HDMI Cable 為主機充電?

A2: 可以。就算不使用 HDMI 輸出而僅為充電使用時，仍然可以邊玩邊插上 Switch HDMI Cable 進行充電。

Q3: Switch HDMI Cable是否支援Switch Lite?

A3: 由於 Switch Lite 本身不支援 TV 模式，因此 Switch HDMI Cable 僅能用於為 Switch Lite 充電使用。

Q4: 除了Switch之外, Switch HDMI Cable還能使用在其他產品上嗎?

A4: 是的。Switch HDMI Cable 支援 DP 交替模式（Display Port Alternate Mode），任何具備 DP 交替模式功能的 Type-C 裝置皆可使用。

Q5: Switch HDMI Cable會不會損傷Switch主機?

A5: Switch HDMI Cable 支援 PD 與 QC 快充協定，符合 Switch 的供電標準，不會對 Switch 主機造成傷害。同時 Brook 為 Switch HDMI Cable 購買了全球保險，以確保消費者權益獲得完整保障。

HDMI Specification	Version 1.4
Input	100 – 240V ~ 50/60Hz 0.5A
Output	PD 3.0: 5V/3A or 9V/2.22A or 12V/1.67A QC 3.0: 3.6 - 6.5V/3A or 6.5 - 9V/2A or 9 - 12V/1.5A

維修保固與技術服務支援

最新版說明書 / 更多詳細操作

請上 Brook 官網查詢

www.brookaccessory.com

P/N: Switch HDMI Cable

M/N: ZPP005N

Brook Gaming

202101V1

Switch HDMI Cable

Brook

製品紹介

本製品は従来の Switch ドックの代わりとして使用できます。充電と HDMI 1.4 出力に同時対応しており、軽量で持ち運びにも便利です。外出時に Switch をプレイするためのデバイスとしてお使いください。

製品内容

- Type-C to HDMI ケーブル x 1
  (ケーブルの長さ：HDMI から SWITCH 側までの長さは 1.5M、HDMI から CHARGER 側までの長さは 1M です。)
- 電源変圧器 x 1

(米国規格)

使い方

1. 付属の変圧器をプラグに挿し込んでください。

2. Switch HDMI Cable のふたつの Type-C 挿し込み口をSwitch 本体と付属の変圧器に接続します。注意：Type-C挿し込み口にはそれぞれ「SWITCH」と「CHARGER」の文字が印字してあります。「SWITCH」が印字されたType-C 挿し込み口を Switch 本体に、「CHARGER」が印字された Type-C 挿し込み口を付属の変圧器に接続してください。

3. Switch HDMI Cable の HDMI 挿し込み口をテレビに接続します。

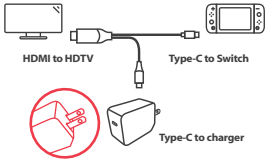

よくある質問

Q1: Switch HDMI Cable はどの国または地域での使用に適していますか?

A1: Switch HDMI Cable は100-240v、50-60Hzの入力電圧に対応しています。使用場所の電源が要件を満たしている限り、本製品を使うことができます。

Q2: Switch 携帯モードの時に、Switch HDMI Cable を使って本体を充電できますか?

A2: はい、できます。HDMI 出力を使用せず充電のみ使用している場合でも、Switch HDMI Cable を接続してプレイ中に充電することができます。

Q3: Switch HDMI Cable は Switch Lite に対応していますか?

A3: Switch Lite は TV モード非対応のため、Switch HDMI Cable は Switch Lite の充電にのみ使用できます。

Q4: Switch 以外に、Switch HDMI Cable を他の製品で使用できますか?

A4: はい、できます。Switch HDMI Cable は DP 代替モード（Display Port Alternate Mode）に対応しており、DP 代替モードを搭載した Type-C デバイスであれば使うことができます。

Q5: Switch HDMI Cable は Switch 本体にダメージを与えますか?

A5: Switch HDMI Cable は PD および QC 急速充電プロトコルに対応し、Switch の定格基準に準拠しています。本製品が Switch 本体に損傷を与 えることはありません。また、Brook は消費者の権利を保護するため、Switch HDMI Cable のグローバル保険加入を行っています。

メンテナンス保証とテクニカルサポートサービス

最新情報については、Brook 公式ウェブサイトをご覧ください。
www.brookaccessory.com

HDMI Specification	Version 1.4
Input	100 – 240V ~ 50/60Hz 0.5A
Output	PD 3.0: 5V/3A or 9V/2.22A or 12V/1.67A QC 3.0: 3.6 - 6.5V/3A or 6.5 - 9V/2A or 9 - 12V/1.5A

P/N: Switch HDMI Cable
M/N: ZPP005N

Brook Gaming

202101V1

Switch HDMI Cable

Brook

제품 소개

기존 스위치(Switch) 스탠드 대신 사용할 수 있는 본 제품은 충전 및 HDMI 1.4 출력 기능을 보유하고 있으며, 작고 가벼운 사이즈로 휴대가 간편해 야외에서 스위치를 즐길 때 사용하기 좋은 장비입니다.

제품 내용물

- Type-C to HDMI 케이블 x 1
  (케이블 길이: HDMI부터 스위치 단자까지 케이블 길이 1.5m, HDMI부터 충전기 단자까지 케이블 길이 1m)
- 전원 변압기 x 1

(미국형)

사용 방법

1. 부속품으로 제공된 변압기를 콘센트에 꽂아 주세요.

2. 스위치 HDMI 케이블의 Type-C 단자 두 개를 각각 스위치 본체와 변압기에 연결해 주세요. 연결 시 Type-C 단자에 표시된 「스위치(SWITCH)」, 「충전기(CHARGER)」 글자를 확인한 후 「스위치」 표시가 있는 쪽을 스위치 본체에, 「충전기」 표시가 있는 쪽을 변압기에 연결해 주세요.

3. 스위치 HDMI 케이블의 HDMI 단자를 TV에 연결해 주세요.

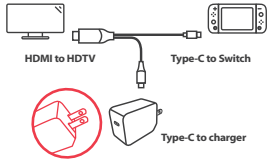

FAQ

Q1: 스위치 HDMI 케이블은 어느 국가 또는 지역에서 사용할 수 있나요?

A1: 스위치 HDMI 케이블은 100~240V, 50~60Hz 전압을 지원합니다. 사용 지역의 전력 공급이 조건이 부합하기만 하면 어디서든 사용하실 수 있습니다.

Q2: 스위치를 휴대 모드로 사용할 때, 스위치 HDMI 케이블을 사용해 본체를 충전할 수 있나요?

A2: 충전할 수 있습니다. HDMI 출력을 사용하지 않고 충전 기능만 사용해도 스위치 HDMI 케이블에 연결해 충전하면서 게임을 즐길 수 있습니다.

Q3: 스위치 HDMI 케이블은 스위치 라이트(Switch Lite)를 지원하나요?

A3: 스위치 라이트 본체에서 TV 모드를 지원하지 않기 때문에 스위치 HDMI 케이블은 스위치 라이트를 충전하는 데에만 사용할 수 있습니다.

Q4: 스위치 HDMI 케이블은 스위치 외에 다른 제품에도 사용할 수 있나요?

A4: 물론입니다. 스위치 HDMI 케이블은 디스플레이 포트 대체 모드(Display Port Alternate Mode)를 지원해 해당 기능을 보유한 Type-C 기기에 모두 사용할 수 있습니다.

Q5: 스위치 HDMI 케이블이 스위치 본체를 손상시킬 염려는 없나요?

A5: 스위치 HDMI 케이블은 PD 및 QC 고속 충전 기술을 지원하며 스위치 전력 공급 기준에 부합해 스위치 본체를 손상시킬 염려가 없습니다. 또한, Brook의 스위치 HDMI 케이블은 소비자의 권익이 완벽하게 보장될 수 있도록 글로벌 보험에 가입되어 있습니다.

보증 수리 및 기술 지원 서비스

Brook의 공식 사이트에서 최신 정보를 확인해 보세요.
www.brookaccessory.com

HDMI Specification	Version 1.4
Input	100 – 240V ~ 50/60Hz 0.5A
Output	PD 3.0: 5V/3A or 9V/2.22A or 12V/1.67A QC 3.0: 3.6 - 6.5V/3A or 6.5 - 9V/2A or 9 - 12V/1.5A

P/N: Switch HDMI Cable
M/N: ZPP005N

Brook Gaming

202101V1